

ETC - CONTROL

Simplemente los mejores y más confiables equipos del mundo, la más alta tecnología, la aspiración de toda instalación de alto nivel. ETC representa todo esto y más; año tras año, sus avances y nuevos productos son el parámetro para las demás empresas que intentan seguirles la huella. Su amplia línea de productos está sin embargo, al alcance de todos.

CONSOLAS DE CONTROL



LINEA EXPRESS DE CONSOLAS

Las consolas Express es la línea de consolas mas vendida del mundo, esto debido a su robustez, confiabilidad, excepcional interfase de control y bajo precio. Cualquiera se puede convertir en un experto con tan sólo unas horas de práctica en el sistema.

- 1024 dimmers, 500 grupos, 240 submaestros
- Control para luces robóticas
- Soporta "dimmer doubling"
- Trackpad para control X/Y
- Compatible con Midi, ETClink y ETCnet
- Acepta Mouse y teclado
- Compatible con el sistema EMPHASIS, actualice su consola hasta 5000, canales, 32,000 dimmers y capacidades ilimitadas de programación y visualización agregando Emphasis a su consola, ¿no tiene el presupuesto hoy?, no hay problema Emphasis se puede agregar cuando usted desee

LINEA EXPRESSION DE CONSOLAS

Las consolas Expression representan una opción ideal para requerimientos mas complejos, cuentan con encoders de múltiples páginas para controlar espectáculos con más robóticas incluidas.

- 1536 dimmers, 1000 grupos, 240 submaestros
- Control para luces robóticas
- Soporta "dimmer doubling"
- 5 encoders de 6 páginas para control de robóticas
- Compatible con Midi, ETClink y ETCnet
- Acepta Mouse y teclado
- Compatible con el sistema EMPHASIS, actualice su consola hasta 5000, canales, 32,000 dimmers y capacidades ilimitadas de programación y visualización agregando Emphasis a su consola, ¿no tiene el presupuesto hoy?, no hay problema Emphasis se puede agregar cuando usted desee

LINEA OBSESSION DE CONSOLAS

La consola más avanzada para la producción teatral, ganadora de varios premios por su funcionalidad y diseño, exclusivas funciones multiusuario y multiseñal ¡Increible diseño ergonómico!

- Hasta 8192 dimmers
- 1000 grupos 2000 macros
- Hasta 126 acciones simultáneas
- Avanzado control de luces robóticas con panel táctil de cristal líquido, encoders y trackpad
- Unidad remota inalámbrica
- 8 mesas de trabajo y controles remotos pueden trabajar simultáneos en la misma unidad de proceso
- Soporta "dimmer doubling"
- Compatible con Midi, ETClink y ETCnet

LINEA SMART DE CONSOLAS

Las consolas Smart es la línea de consolas ETC más nueva y económica, tiene dos propósitos, contar con una sofisticada pero pequeña consola de control en configuración de 2 escenas o memoria de hasta 96 canales, o servir para consola de respaldo de hasta 512 canales.

- Dos configuraciones disponibles, Smart 1248, para montaje sobre mesa o en rack de 19", y Smart 2496 para montaje en mesa únicamente
- Botones iluminados con código de colores para fácil funcionamiento
- Pantalla de LCD con todas las funciones e información requerida
- Extremadamente fácil de operar. Parcheo electrónico de canales
- Modo de consola de Respaldo en el cual permite grabar hasta 48 escenas de hasta 512 canales, en Smart 2496 y 24 Escenas de hasta 512 canales en Smart 1248
- Grabación de múltiples eventos en su memoria de estado sólido extraíble
- Conexión de varias consolas en cascada, conexión vía puerto USB y Midi



CONSOLAS DE CONTROL, INCLUYE MONITORES	
EXPRESS 24/48	CONSOLA CONTROL 24/48 ch
EXPRESS 48/96	CONSOLA CONTROL 48/96 ch
EXPRESS 72/144	CONSOLA CONTROL 72/144 ch
EXPRESS 125	CONSOLA CONTROL 125 ch
EXPRESS 250	CONSOLA CONTROL 250 ch
EXPRESS LCP	RESPALDO EN LÍNEA PARA EXPRESS
EXPRESSION 3	CONSOLA DE CONTROL 400 y 800 ch
INSIGHT 3	CONSOLA DE CONTROL 512 ch
OBSESSION II	CONSOLA DE CONTROL 750, 1536 y 4608 ch
OBSESSION IIDP	CONSOLA DE CONTROL DE MEMORIA CON RESPALDO EN LÍNEA
OBSESSION IIDP	CONSOLA DE DISEÑADOR PARA SISTEMA
DRC	OBSESSION
SMART 1248	CONSOLA DE CONTROL 48 ch
SMART 2496	CONSOLA DE CONTROL 96 ch



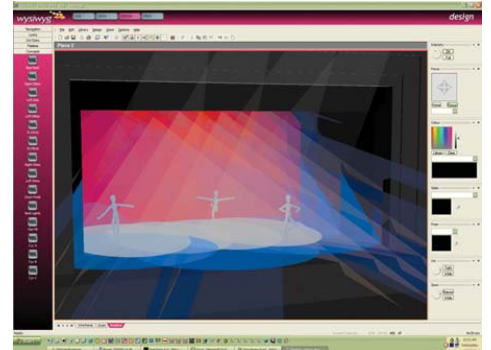
ETC - CONTROL

CONSOLAS DE CONTROL

LINEA EMPHASIS DE CONSOLAS

La primera revolución en el control de los sistemas de iluminación está representada por EMPHASIS. Este sistema puede ser operado de forma convencional con pantallas de control de los bien conocidos sistemas Express y Expression, o utilizar su potente interfase gráfica. Con ellas podrá controlar las luces en un ambiente tipo "Windows", apunte con el "mouse" y seleccione, encienda luces, controle todos los atributos de sus robóticas, prevvisualice todo un espectáculo antes de tener una sola luz conectada. La única forma de que aprecie esta verdadera innovación es pidiendo una demostración. ¡la cual le daremos con gusto!

- Hasta 5000 canales, 32,767 dimmers
- Visualización en 2d o 3d, (la versión 2d puede actualizarse a 3D en cualquier momento.)
- Interfase visual basada en el estándar de diseño **WYSIWYG**
- Capacidad para red, grabación de sus archivos en disco duro, CD Rom y 3 1/2" incluidos
- Software para diseño en computadora remota **WYSIWYG** incluido
- 1,000 escenas, 255 puntos de pre enfoque, 500 grupos, 2000 macros, control en 16 bit
- Cualquier versión adquirida puede ser actualizada a una versión superior en cualquier momento
- Impresionante conjunto de reportes e impresión de escenarios virtuales que lo hacen una potente herramienta de venta
- Doble procesador 100% redundante disponible
- Control remoto alámbrico e inalámbrico disponibles



CONTROLES REMOTO

Todas las consolas ETC cuentan con la posibilidad de operar mediante control remoto inalámbrico o alámbrico. Contamos con 2 versiones de control inalámbrico y una de alámbrico.

- WRFU es el más avanzado, utiliza una PDA para operar y emula la totalidad de las funciones de las consolas Obsession y Emphasis
- RRFU es un control inalámbrico de funciones básicas, pero completo y versátil además de económico
- RFU es la versión alámbrica del RRFU



CONSOLAS DE ILUMINACIÓN EMPHASYS		
	EMPHASIS INSIGHT 2 D 500 A 5,000 CANALES	
	EMPHASIS INSIGHT 3 D 500 A 5,000 CANALES	
	EMPHASIS EXPRESION 2 D 500 A 5,000 CANALES	
	EMPHASIS EXPRESION 3 D 500 A 5,000 CANALES	
	EMPHASIS EXPRESS 2 D 500 A 5,000 CANALES	
	Emphasls express 3 d 500 a 5,000 CANALES	
CONTROL REMOTO		
WRFU	CONTROL REMOTO INALÁMBRICO AVANZADO	
RRFU	CONTROL REMOTO INALÁMBRICO SENCILLO	
RFU	CONTROL REMOTO ALÁMBRICO	

BANCOS DE DIMMERS

ETC SENSOR DIMMER RACKS

El único estándar en la industria, el más compacto, sencillo y confiable. Versiones para instalación fija, portátiles y rodantes, en todos los tamaños. Aceptan la tecnología **DIMMER DUBLING**, que permite duplicar cualquier salida en 2 totalmente independientes.

- Configuraciones de salida para 20 y 60 amps
- Filtración de 500 y 800 ms
- Interfase visual basada en el estándar de diseño **WYSIWYG**
- Capacidades desde 12 circuitos (6 módulos dobles) hasta 96 circuitos (48 módulos dobles).
- Para instalaciones fijas, portátiles y "rolling Racks" con y sin parcheo

EQUIPOS CONFIGURADOS: (Para configuraciones mayores y especiales, por favor ¡comuníquese con nosotros!)

PORTATILES DE 12 CANALES 2.4 KW C/U, ALIMENTACIÓN CAMLOCK		
SP -1220A	SALIDAS 24 U-GROUND DOBLES	
SP -1220B	SALIDAS 24 PIN CONNECTOR	
SP -1220C	SALIDAS 12 PIN CONNECTOR + 2 SOCAPEX	
SP -1220V	SALIDAS 4 SOCAPEX	



ETC - CONTROL



BANCOS DE DIMMERS

ETC SENSOR DIMMER RACKS PORTÁTILES (CONTINUA)

EQUIPOS CONFIGURADOS: (Para configuraciones mayores y especiales ¡comuníquese con nosotros!)



PORTÁTILES DE 24 CANALES 2.4 KW C/U, ALIMENTACIÓN CAMLOCK	
SP -2420A	SALIDAS A 48 U-GROUND DOBLES
SP-2420B	SALIDAS A 48 PIN CONNECTOR
SP-2420C	SALIDAS A 24 PIN CONNECTOR + 4 SOCAPEX DE 6 CIRCUITOS C/U
SP-2429V ^o	SALIDAS A 8 SOCAPEX DE 6 CIRCUITOS C/U

ETC UNISON DIMMER RACKS

Los bancos de dimmers UNISON están diseñados para montaje en pared. Extremadamente compactos y poderosos, son ideales para instalaciones arquitectónicas de primer nivel o para pequeños teatros, salas de conciertos, centros de convenciones etc. Utiliza los mismos módulos de dimmer que los equipos Sensor.



- Configuraciones de salida para 20 amps
- Capacidades desde 12 circuitos (6 módulos dobles) hasta 24 circuitos (12 módulos dobles) enlazables
- Capacidades avanzadas de manejo arquitectónico

ETC UNISON DIMMER RACKS	
P123ML	12 DIMMERS DE 2.4 KW , C/ MOD. DE CONTROL
P243ML	24 DIMMERS DE 2.4 KW , C/ MOD. DE CONTROL

ETC SMART BAR

¡Lo más nuevo en el mercado! Sistema de dimmers contenido en una barra lista para colgar o usarse en tripié.



- Suspensión de reflectores directa a la barra
- Variedad de conectores de salida

SMART PACKS ETC	
SB6-10A	6 DIMMERS 1.2 KW, SALIDAS U GROUND
SB6-10B	6 DIMMERS 1.2 KW, SALIDAS PIN CONNECTOR



ETC SENSOR ROLLING RACKS

EQUIPOS CONFIGURADOS: (Para configuraciones mayores y especiales por favor ¡comuníquese con nosotros!)



PORTÁTILES DE 24 CANALES 2.4 KW C/U, ALIMENTACIÓN CAMLOCK	
SP -1220A	SALIDAS: 48 U-GROUND DOBLES
SP -1220B	SALIDAS: 48 PIN CONNECTOR
SP -1220C	SALIDAS: 24 PIN CONNECTOR + 4 SOCAPEX
SP -1220B	SALIDAS: 8 SOCAPEX

ETC SMART PACKS DIMMER RACKS

Estos sistemas compactos están diseñados para montarse en bastidores estándar de 19" (o montaje en pared) y ocupan tan sólo 2 unidades de rack; son extremadamente robustos y confiables, misma calidad ETC en una presentación económica.



- Configuraciones de 12 salidas de 1.2Kw y 6 salidas de 2.4kW
- 32 memorias de respaldo programables directamente en el banco de dimmers
- Interruptores 100% magnéticos



SMART PACKS ETC	
SL620A	6 DIMMERS 2.4 KW, SALIDAS U GROUND
SL620B	6 DIMMERS 2.4 KW, SALIDAS PIN CONNECTOR
SL620V	6 DIMMERS 2.4 KW, SALIDAS SOCAPEX
SL1210A	12 DIMMERS 1.2 KW, SALIDAS U GROUND
SL1210B	12 DIMMERS 1.2 KW, SALIDAS PIN CONNECTOR
SL1210V	12 DIMMERS 1.2 KW, SALIDA SOCAPEX
SL610W	6 DIMMERS 2.4 KW, MONTAJE EN PARED
SL1220W	12 DIMMERS 1.2 KW, MONTAJE EN PARED

ETC SMART MODULE

Sistema de dimmers contenido en un compacto empaque, útil para contar con dimmeo distribuido de alta calidad.



- Suspensión de reflectores directa a la barra
- Variedad de conectores de salida

SMART PACKS ETC	
SM6-10A	6 DIMMERS 1.2 KW, SALIDAS U GROUND
SM6-10B	6 DIMMERS 1.2 KW, SALIDAS PIN CONNECTOR



(01 55) 5358-4888

www.teletec.com.mx

ETC - CONTROL

BANCOS DE DIMMERS



ETC SMARTPACKS ROLLING RACKS

Utilizando los SmarPacks, ETC ha creado estos sistemas portátiles para aplicaciones de renta, eventos itinerantes, o cualquier instalación no permanente. No pierda tiempo diseñando y mandando a hacer cajas, escogiendo ruedas o tratando de encontrar el interruptor principal adecuado, estos sistemas ya lo incluyen todo.

- Configuraciones de 2 y 4 "packs"
- Alimentación CamLock
- Interruptor principal por paquete de dimmers incluido
- Tomas de AC al frente del Rack
- Gran variedad de opciones de salida

EQUIPOS CONFIGURADOS (Para configuraciones mayores, por favor ¡comuníquese con nosotros!):



ETC SMARTPACKS ROLLING RACKS		
2XSL1210A	RACK CON 24 DIMMERS DE 1.2 KW SALIDAS U GROUND	
2XSL1210B	RACK CON 24 DIMMERS DE 1.2 KW, SALIDAS PIN CONNECTOR	
4XSL1210A	RACK CON 48 DIMMERS DE 1.2 KW, SALIDAS U GROUND	
4XSL1210B	RACK CON 48 DIMMERS DE 1.2 KW, SALIDAS PIN CONNECTOR	
2XSL620A	RACK CON 12 DIMMERS DE 2.4 KW, SALIDAS U GROUND	
2XSL620B	RACK CON 12 DIMMERS DE 2.4 KW, SALIDAS PIN CONNECTOR	
4XSL620A	RACK CON 24 DIMMERS DE 2.4 KW, SALIDAS U GROUND	
4XSL620B	RACK CON 24 DIMMERS DE 2.4 KW, SALIDAS PIN CONNECTOR	

Lite-Puter

LITE - PUTER

Lite Puter se ha ganado el respeto y la confianza después de varios años de buen servicio a los profesionales de México. Actualmente existen cientos de equipos de esta marca funcionado, traídos por Teletec directamente desde Taiwán, donde son fabricados. Estos equipos son ideales para presupuestos ajustados, pero que requieren de versatilidad y la calidad de un equipo profesional.

CONSOLAS DE CONTROL

CX-2401



Consola modular que crece con sus necesidades, inicia con un módulo de control y 2 paneles de submaestros, para un total de 24 canales. Puede conectar hasta 10 paneles de 12 submaestros para un total de 120 canales.

- Expandible en incrementos de 12 canales
- Modo de memorias o manual 2 escenas
- Acepta Midi y entradas de audio
- Efectos y Chaser incluidos
- Operación multivoltaje
- Salida DMX
- 2 lámparas cuello de ganso incluidas

CX-12



Consola compacta, especialmente diseñada para montaje en Rack.

- 96 canales de control con 96 escenas
- 24 programas de chaser con 64 pasos
- Acepta Midi y entradas de audio
- 2 crossfader independientes
- Tarjeta de memoria para grabar shows y de respaldo
- Operación multivoltaje
- Salida DMX y analógica 0 a 10 v. (primeros 24 canales)
- Lámpara cuello de ganso incluida

CX-3



¿Requiere de un consola muy compacta pero muy capaz?, esto y mas es la CX-3, ideal para sacarnos de un apuro o como consola de respaldo, ¡ésta pequeña tiene 512 canales!

- Salida DMX 512 canales, analógica 0 a 10 v. (primeros 24 canales)
- 40 escenas programables
- 2 crossfaders independientes
- Efectos y chaser incluidos
- Operación multivoltaje
- Para montaje en rack

LITE PUTER CONSOLAS DE CONTROL		
CX-24	CONSOLA DE DE CONTROL DE 24 CANALES EXPANDIBLE A 120	
CX-24 SLV	MODULO DE EXPANSIÓN DE 12 SUBMAESTROS	
CX-12	CONSOLA DE CONTROL DE 96 CANALES DE MEMORIA	
CX-3	CONSOLA DE CONTROL DE 512 CANALES 12 SUBMAESTROS	

LITE - PUTER

CONSOLAS DE CONTROL

Lite-Puter

CX-1203



¿Requiere de algo realmente básico? Entonces la CX-1203 es para usted, sin complicaciones, control directo de 12 canales y 12 escenas programadas.

- Salida DMX 12 canales en conectores XLR de 3 y 5 pins, además de Jack de 1/4
- Entrada de audio
- Efectos y chaser incluidos
- Operación multivoltaje
- 12 escenas programables
- Botones de acceso directo

CX-1 ANALIZADOR DE SEÑAL DMX



Si usted es un profesional de la iluminación requiere de tener este ingenioso dispositivo. Analizador de señal de DMX, que además es una consola de iluminación digital y con memorias de 512 canales.

- Entrada de análisis para 512 canales, proporciona datos precisos del nivel y la calidad de cada canal que recibe
- Salida DMX 512 canales, con efectos y chaser, 10 memorias para escenas
- Opera con baterías AAA o eliminador incluido

CX-5 CONTROL PARA ROBOTICAS



Consola compacta, especialmente diseñada para montaje en rack. Para control de robóticas, todas las funciones en una presentación práctica y accesible a todo presupuesto.

- Salidas DMX, 168 canales.
- Librería de más de 100 robóticas, adicionalmente puede dar de alta las propiedades de cualquier equipo
- Macros, chaser y escenas programables
- Conexión midi
- Aprendizaje de tempo de la música
- Posibilidad de poner nombres a escenas, efectos, secuencias etc.
- Operación multivoltaje
- Salida DMX y analógica 0 a 10 v. (primeros 24 canales)

LITE PUTER CONSOLAS DE CONTROL	
CX-1203	CONSOLA DE CONTROL BÁSICO DE 12 CANALES
CX-5	CONTROLADOR PARA ROBÓTICAS 168 CANALES
CX-1	ANALIZADOR PARA DMX

BANCOS DE DIMMERS

Los bancos de dimmers de Lite-Puter reemplazan definitivamente los equipos de marcas como NSI, Leprecon y otros similares, con mejores especificaciones que todos ellos, más confiables, en versiones modulares y electrónica mucho más avanzada, y por supuesto, **mejor precio**. No cabe duda, estos equipos son la nueva generación y su mejor inversión.

DX1220 12 CANALES DE 20 A.

Banco de dimmers con 12 canales de 20 amp., totalmente modular. Cada módulo de dimmers puede ser removido y sustituido en segundos; lo mismo sucede con su avanzado módulo de control, diseñado para montaje de rack estándar de 19".

- Diseño modular en dimmers y control
- Salida DMX opto aislada, 12 ent. analógicas de 0 a 10V
- Auto rastreo de voltaje, trabaja instantáneamente con 120 o 230V
- Sistema de enfriamiento inteligente, ventilación de velocidad variable y autoprotección al pasar los 75g
- 6 memorias para escenas de respaldo con tiempo de fade in y out
- Voltaje máximo y mínimo regulable por salida
- Autodiagnóstico que incluye pruebas de todas las funciones, voltímetros de entrada y salidas individuales; temperatura; valor de precalentamiento de lámparas etc.
- Pantalla de LCD
- Salidas con terminales de tornillo



LITE PUTER BANCOS DE DIMMERS	
DX-1220	BANCO DE DIMMERS 12CH 20 AMPS.
SW-12E	PANEL CON 12 CONECTORES U-GROUND DOBLES
SW-04S	PANEL CON 4 CONECTORES SOCAPEX
SW-12P	PANEL CON 12 CONECTORES PIN
SW-OSCL	PANEL CON 5 CONECTORES CAM-LOCK PARA ALIMENTACION
	PANEL CON 3 CONECTORES CAM-LOCK PARA ALIMENTACION

LITE - PUTER

BANCOS DE DIMMERS, EQUIPOS DE CONTROL

DX-626, 6 CANALES DE 20 A.



Similar en características al DX-1220, este equipo es más compacto, cuenta con 6 canales y no es modular; sin embargo, su precio es muy atractivo y las funciones de su electrónica inigualables.

- Toma DMX opto aislada
- Auto rastreo de voltaje
- Sistema de enfriamiento inteligente
- 6 memorias para escenas de respaldo con tiempo de fade in y out
- Pre calentamiento de circuitos para mayor duración de lámparas
- Voltaje máx. y mín. regulable por salida
- Autodiagnóstico que incluye pruebas de todas las funciones, voltímetros de entrada y salida individuales, temperatura, valor de pre calentamiento de lámparas etc.
- Pantalla de LCD
- Salidas con terminales u-ground dobles



PANEL DE CONTROL TX-1201

Panel sensible al tacto para control de efectos directos, especialmente útil en combinación con el paquete de potencia PX-1210.

- 12 canales de control DMX y salidas análogas de 0-10V
- 32 teclas sensibles al tacto
- 12 escenas programables con múltiples pasos
- 3 zonas de chaser con 4 canales cada una y 4 programas

DX-401A, 4 CANALES DE 10 A.



Paquete de dimmers para montaje en estructura, ideal para controlar pares y luces en torres de iluminación. Cada canal puede controlar más de 1000 W sin problema.

- Operación silenciosa, no tiene ventilación forzada.
- 4 canales de 10 amps independientes
- Entrada DMX con conector XLR o plug
- Pantalla de LCD para asignación de canal
- Botones de prueba por canal
- Auto rastreo de voltaje de 100 a 230 v
- Pre calentamiento de circuitos para mayor duración de lámparas
- Incluye mordaza para fijación a estructura

PAQUETE SWITCHEO PX-1210



Paquete de switcheo con poder incluido. Muy útil para encender luces de descarga, robóticas o controlar motores; puede controlarlo de forma directa con el TX-1201 o mediante consolas DMX

- 12 canales independientes de 10 Amps. por canal
- Señal de entrada DMX y análoga 0-10v
- Control manual desde el paquete
- Led indicador de encendido por canal
- Montaje en rack estándar de 19"

Lite-Puter

DP-81 DISTRIBUIDOR DE SEÑAL DMX



Indispensable para una correcta instalación, este equipo le permite conectar una salida de DMX hacia 8 diferentes direcciones sin pérdidas de señal.

- 8 salidas opto aisladas mas paso directo
- Conectores XLR de 5 pins.
- Alimentación multivoltaje de 100 a 240 v.
- Montaje en rack estándar de 19"

CAJA DE APAGADORES PS-815A



Más simple no se puede. Este dispositivo le permite encender de forma manual equipos conectados al mismo. Es simplemente una elegante caja de interruptores.

- 8 canales de 6 Amps. cada uno
- 1 conexión adicional directa al frente
- Montaje en rack estándar de 19"

TELETEC ES LA EMPRESA LÍDER EN SUMINISTROS TEATRALES EN EL PAÍS, SOMOS IMPORTADORES DIRECTOS DE FABRICA, ¡NO PAGUE INTERMEDIARIOS INNECESARIOS!

SI NO SOMOS EL MEJOR PRESUPUESTO, SE LO MEJORAMOS Y, ADEMÁS LE DAREMOS UN ÚTIL OBSEQUIO POR SU FIDELIDAD

LITE PUTER BANCOS DE DIMMERS Y SWITCHEO	
DX-626	BANCO DE DIMMERS 6 CANALES 20 AMPS
DX-401A	BANCO DE DIMMERS 4 CANALES 10 AMPS
DP-81	DISTRIBUIDOR OPTO AISLADO 8 SALIDAS
PS-815A	CAJA DE APAGADORES
TX-1201	PANEL SENSIBLE AL TACTO 12 CANALES DMX
PX-1210	PAQUETE DE SWITCHEO CON PODER 12 CANALES 10 AMPS. DMX

LEPRECON

CONSOLAS DE CONTROL PARA ROBÓTICAS



LP-X24

Consola ideal para montajes medianos, con todas las facilidades de las grandes consolas de control especialmente diseñadas para el control de luces robóticas y convencionales combinadas.

- 512 canales de control para robóticas + 96 canales convencionales
- Capacidad para 48 robóticas.
- 6 páginas de 20 submaestros
- Grabación de nombres para escenas, grupos, submaestros etc.
- Capacidad para 1000 escenas programables
- Entrada para monitor VGA, teclado y mouse adicional
- Disco duro para grabación de espectáculos y disco de 3.5"
- Librería de robóticos y sistema de creación de nuevos
- Multivoltaje de 100V a 240V
- Cubierta de polvo incluida
- Efectos, macros y todas las facilidades para una rápida programación



P-X48

Consola ideal para montajes de gran magnitud, con todas las facilidades de las grandes consolas de control especialmente diseñadas para el control de luces robóticas y convencionales combinadas, diseño premiado y galardonado por los profesionales de todo el mundo.

- 1024 canales de control para robóticas + 96 canales convencionales
- Capacidad para 96 robóticas
- 6 páginas de 20 submaestros
- Grabación de nombres para escenas, grupos, submaestros etc.
- Capacidad para 1000 escenas programables
- Entrada para monitor VGA, con "touch screen" teclado y mouse adicional.
- Disco duro para grabación de espectáculos y disco de 3.5"
- Librería de robóticos y sistema de creación de nuevos
- Multivoltaje de 100 v a 240v
- Cubierta de polvo incluida
- Efectos, macros y todas la facilidades para una rápida programación



sonlite
The success story

SUN LITE

CONSOLAS DE CONTROL PARA ROBÓTICAS

SUN LITE

El software de control SUNLITE, es sin duda el estándar mundial para el control de robóticas y luces convencionales vía PC.

- Interfase de control vía USB
- 512 canales de control por caja de control
- Sincronía con música y video integrada
- Funcionamiento por si solo en modo "stand alone", con 275 escenas programables y reloj astronómico




SHOW CO

CAJAS Y BARRAS DE DISTRIBUCIÓN

SHOWCO

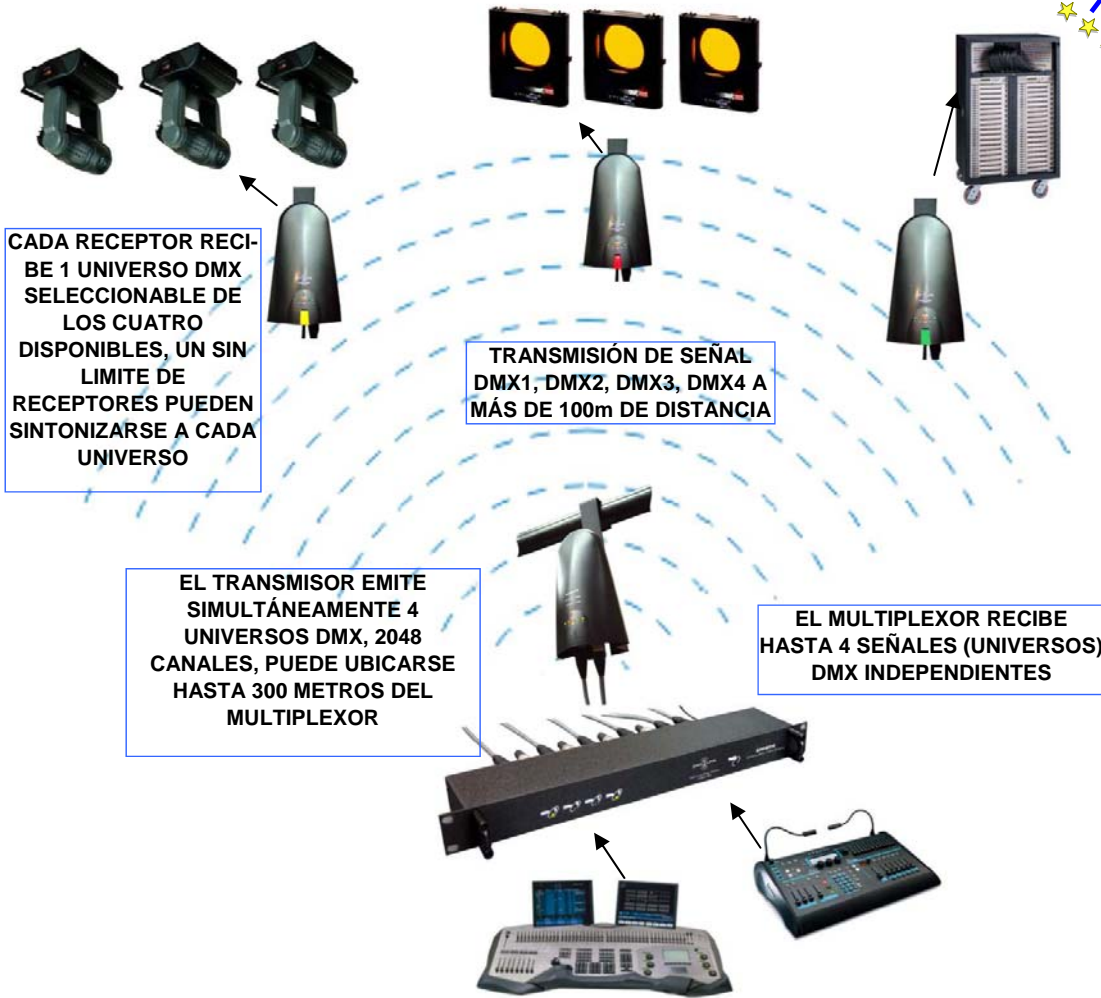
Showco fabrica cajas y barras de distribución a la medida de sus necesidades. Para conexión de potencia, señal de audio, control de iluminación etc. Las cajas pueden personalizarse para cada aplicación con procesos fotográficos en los colores y con la información que el cliente requiera; la información es impresa dentro del material plástico por lo que no se deteriora con el tiempo.



SHOWCO DMX-LINK

SISTEMA DE DISTRIBUCIÓN DMX INALÁMBRICO

NUEVO



CADA RECEPTOR RECIBE 1 UNIVERSO DMX SELECCIONABLE DE LOS CUATRO DISPONIBLES, UN SIN LIMITE DE RECEPTORES PUEDEN SINTONIZARSE A CADA UNIVERSO

TRANSMISIÓN DE SEÑAL DMX1, DMX2, DMX3, DMX4 A MÁS DE 100m DE DISTANCIA

EL TRANSMISOR EMITE SIMULTÁNEAMENTE 4 UNIVERSOS DMX, 2048 CANALES, PUEDE UBICARSE HASTA 300 METROS DEL MULTIPLEXOR

EL MULTIPLEXOR RECIBE HASTA 4 SEÑALES (UNIVERSOS) DMX INDEPENDIENTES

¿REQUIERE DE UN SISTEMA SOFISTICADO?, ¿USO DE NODOS ETHERNET, CONEXIÓN EN REDES DE CONTROL?, ¿MÚLTIPLES USUARIOS?, ¿DIFERENTES PRIORIDADES? ¡DÉJENOS AYUDARLE! USTED REQUIERE DE LA INTERVENCIÓN DE NUESTROS CAPACITADOS INGENIEROS!

DMX-LINK

El primer sistema de distribución de señal DMX inalámbrico para cualquier tipo de consola de control y para cualquier equipo a controlarse. indispensable en montajes difíciles, largas distancias, cableados imposibles o necesidad de muchas salidas simultáneas sin usar distribuidores de señal.

- Hasta 4 universos simultáneos o 4 distintas consolas conectadas al multiplexor, permitiendo múltiples operadores simultáneos
- Puede cablear el trasmisor al multiplexor con cable de hasta 300 metros de longitud
- Permite hasta 2 trasmisores por multiplexor para cubrir áreas distantes con el mismo equipo
- Los receptores pueden estar a más de 100 metros de distancia del transmisor, puede poner un sin límite de receptores por señal de DMX seccionada
- Puede usar varios sistemas simultáneos seleccionando el rango de frecuencias con los que cada sistema trabajará
- Tecnología 100% confiable, proveniente de los robustos sistemas de computo inalámbrico "WI-FI"

DISTRIBUCIÓN DMX INALÁMBRICO DMX-LINK		
DMX4-MP	MULTIPLEXOR DISTRIBUIDOR DE SEÑAL	
DMX4-WT	TRANSMISOR DE HASTA 4 UNIVERSOS DMX	
DMX-WR	RECEPTOR DMX CON HASTA 4 CANALES SELECCIONABLES	
DMX-LINK	PAQUETE DMX-LINK CON 1 MULTIPLEXOR, 1 TRASMISOR Y 4 RECEPTORES	